poz. PD0.4
szt. 2

UWAGA !!!
Element przy osi 3 wykonać jako lustrzane odbicie.
ROZPATRYWAĆ ŁĄCZNIE Z RYSUNKIEM ZBROJENIA ŚCIANY POZ. SC2.

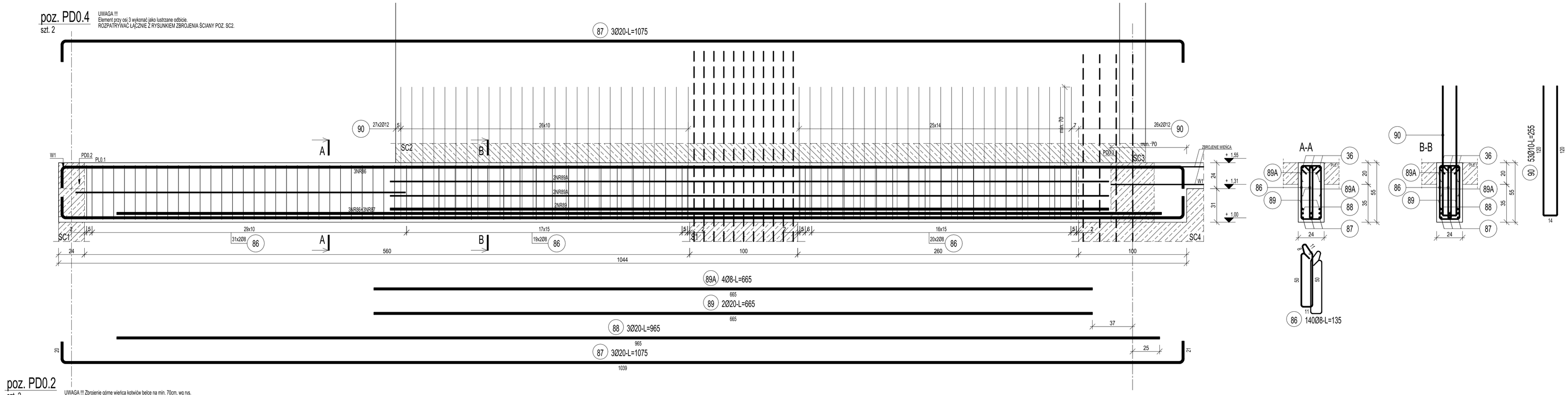

poz. PD0.2
szt. 2

UWAGA !!! Zbrojenie górne wieńca kotwiów belce na min. 70cm, wg rys.
Zbrojenie dolne można wykorzystać jako pomocnicze dla belki.
W miejscach lokalizacji trzpieni wypuścić pręty startowe do połączenia ze zbrojeniem trzpieni.
Detal prętów startowych zgodnie z rys. zbrojeniowym ściany poz. SC1
Element między osią 3-4 wykonać jako lustrzane odbicie.

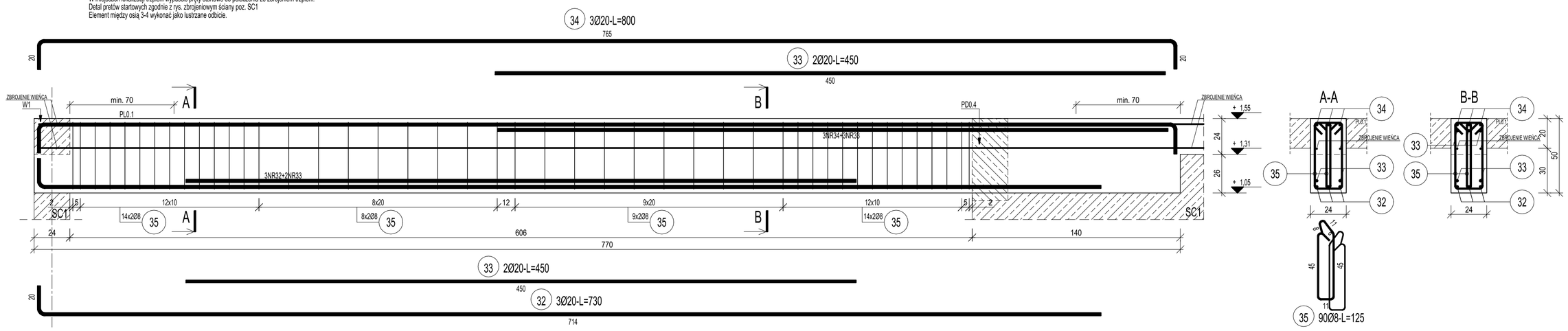

poz. PD0.5
szt. 1

UWAGA !!! Zbrojenie górne wieńca kotwiów belce na min. 70cm, wg rys.
Zbrojenie dolne można wykorzystać jako pomocnicze dla belki.

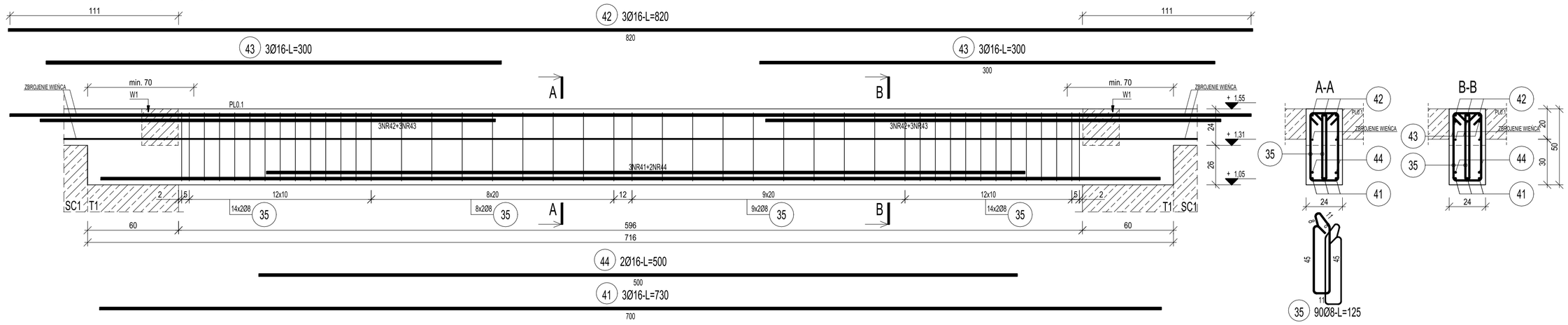

poz. PD0.3
szt. 1

UWAGA !!!
Rozstaw prętw startowych poz. 40 zewnyfikować z lokalizacja otworów w ścianie.
ROZPATRYWAĆ ŁĄCZNIE Z RYSUNKIEM ZBROJENIA ŚCIANY POZ. SC3.

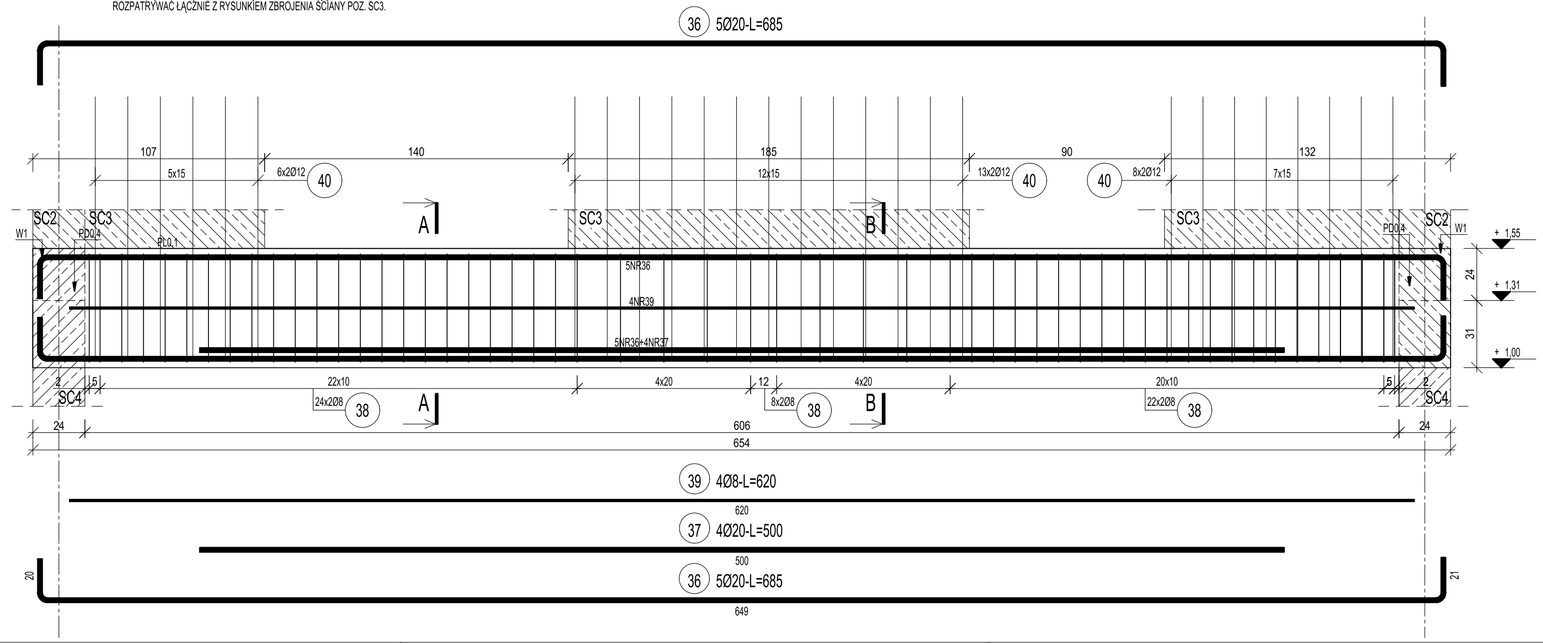

ZESTAWIENIE STALI ZBROJENIOWEJ WG RYS. 11/K

AUTOR ZMIAN	ZAKRES ZMIAN	DATA	REWIZJA

BETON: C25/30
OTULINY: 25mm
STAL ZBROJ.: B500SP

Jednostka projektowa
Pracownia RUKA projekt sp. z o.o.
59-220 Legnica, ul. Wojska Polskiego 1/5

PRACOWNIA RUKA PROJEKT

Nazwa i adres inwestycji
BUDYNEK MIESZKALNY WIELORODZINNY
dz. nr 84/5 obręb 0003 Nowy Zdrój, Polanica-Zdrój

Nazwa i adres inwestora
SIM Sudety Sp. z o. o.
57-300 Kłodzko, Pl. Bolesława Chrobrego 1

Tytuł rysunku
WIEŃCE, BELKI - PARTER POZ. PD0.2-PD0.5

Projektował	Nr uprawnień	Podpis	Specjalność
mgr inż. Bartosz Karamon	200/DOŚ/09		KONSTRUKCYJNO-BUDOWLANA
Sprawdził	Nr uprawnień	Podpis	Specjalność
mgr inż. Marcin Zaborowski	208/DOŚ/09		KONSTRUKCYJNO-BUDOWLANA
Stadium: P.T-W.	Data: 13.05.2024	Branża: KONSTRUKCJA	Skala: 1:20	Nr rys.: 12/K